



## Devis de course Saison 2018



### Informations générales

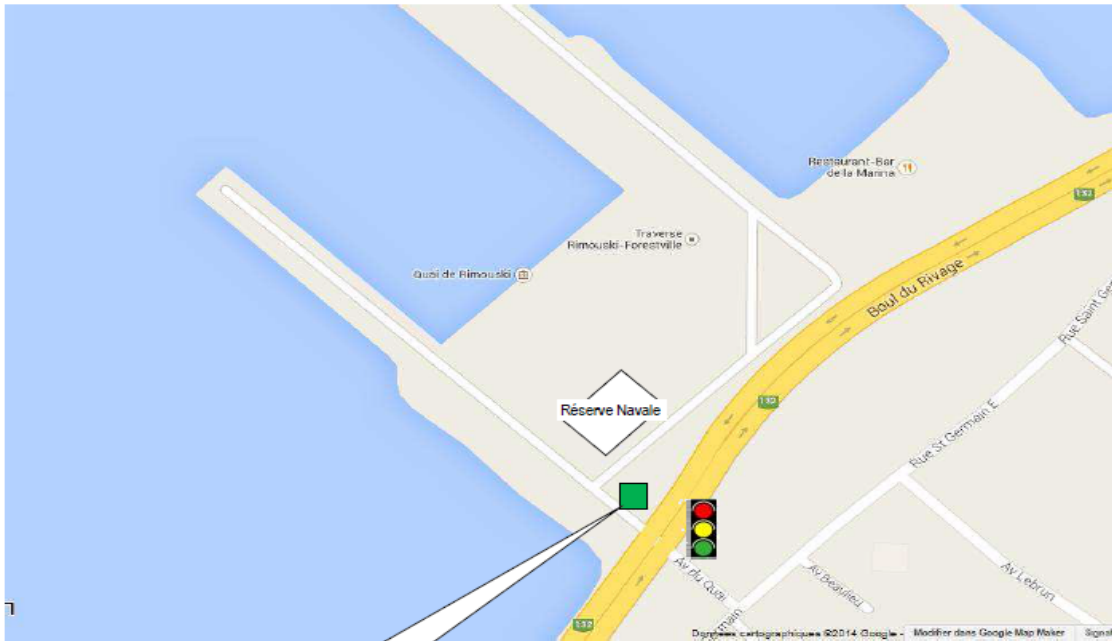
Nom de la course	Défi des Glaces Rimouski
Date de la course	Samedi 27 janvier 2018
Date des qualifications (si applicable)	S.O.
Frais d'inscription	150\$ jusqu'au vendredi 12 janvier inclusivement // 210\$ jusqu'au lundi 22 janvier inclusivement
Validation d'inscription sur place	Carte d'identité pour chacun des membres. Dossards : à l'inscription une carte = un dossard / après la course, les 5 cartes d'identité seront remises avec les 5 dossards.
Organisme responsable	RikiFest
Adresse de l'organisme	47 du collège, St Anaclet de Lessard, G0K1H0
Directeur de course	Damien Morandi
Coordonnées:	<a href="mailto:rikifest.rimouski@gmail.com">rikifest.rimouski@gmail.com</a>

## Courses      Date : 27 janvier 2017

Accueil des canots	Vendredi 26/01 : 14h à 20h30 Samedi 27/01 : à partir de 7h00	Endroit : Port de Rimouski, Réserve Navale
Enregistrement équipes	Samedi 27/01 à partir de 8h jusqu'à 11h00	Endroit : Port de Rimouski, Réserve Navale
Vestiaire canotiers	Vendredi 26/01 : 14h à 19h Samedi 27/01 : à partir de 7h00	Endroit : Port de Rimouski, Réserve Navale
Réunion des capitaines	Horaire : 11h00	Endroit : Port de Rimouski, Réserve Navale
Style de départ	<input checked="" type="checkbox"/> Par catégorie (si plus de 20 équipes) <input type="checkbox"/> De masse (4 catégories une derrière l'autre)	
Position de départ	1- Élite masculine 2- Élite féminine 3- Compétitive 4- Sport  Le départ n'a pas lieu dans la marina donc pas de virage au départ. Le départ se fera avec une ligne en oblique dans l'ordre du classement de la course de Portneuf. L'ordre de départ des équipes qui n'auront pas participé à Portneuf se fera par tirage au sort le matin même. La première équipe au classement sera en première position à gauche.	
Classe Élite Masculine	Heure : 12h00 avec Élite féminine si moins de 10 équipes dans Élite masculine et moins de 8 équipes dans Élite féminine	
Classe Élite féminine	Heure : 12h00 si moins de 8 équipes sinon 12h05	
Classe Compétitive	Heure : 12h10 avec classe sport si moins de 10 équipes dans chaque catégorie	
Classe Sport	Heure : 12h10 avec classe sport si moins de 10 équipes dans chaque catégorie, sinon 12h15	

<p>Description du parcours (joindre un schéma si possible)</p>	<p><b><u>Élite Masculine et Compétitive : 3 tours</u></b></p> <p><b><u>Élite Féminine et Sport : 2 tours</u></b></p> <p>Le parcours consiste en un triangle dont les pointes sont le quai Ouest du port de Rimouski (arche de départ/arrivée), une bouée-touche en direction de l'île St. Barnabé et une touche en côte.</p> <p>La touche au large sera constituée d'une bouée ancrée s'il y a de l'eau libre. Sinon touche sur la glace.</p> <p>La touche en côte sera matérialisée par une oriflamme d'un de nos commanditaires, très visible.</p> <p>Le départ et l'arrivée nécessitent un passage sous l'arche du Circuit qui se situe au quai Ouest du port de Rimouski.</p> <p>Tous les contournements de touches sont anti-horaires.</p> <p><b><u>DETAILS :</u></b></p> <ul style="list-style-type: none"><li>☞ Les canots feront le départ en ligne oblique dans l'ordre du classement de la course de Portneuf.</li><li>☞ Les canots vont ensuite vers le Nord, direction pointe Est de l'île St. Barnabé pour contourner la bouée 1 (contournement antihoraire)</li><li>☞ Les canots vont ensuite vers le sud-sud-ouest vers la bouée 2 (Oriflamme, contournement antihoraire).</li><li>☞ Les canots vont ensuite en direction Est vers la bouée 3 (coin du quai Ouest) (Oriflamme, contournement antihoraire)</li><li>☞ Les canots passent ensuite sous l'arche pour entamer un deuxième tour et ainsi de suite.</li></ul>
--	---

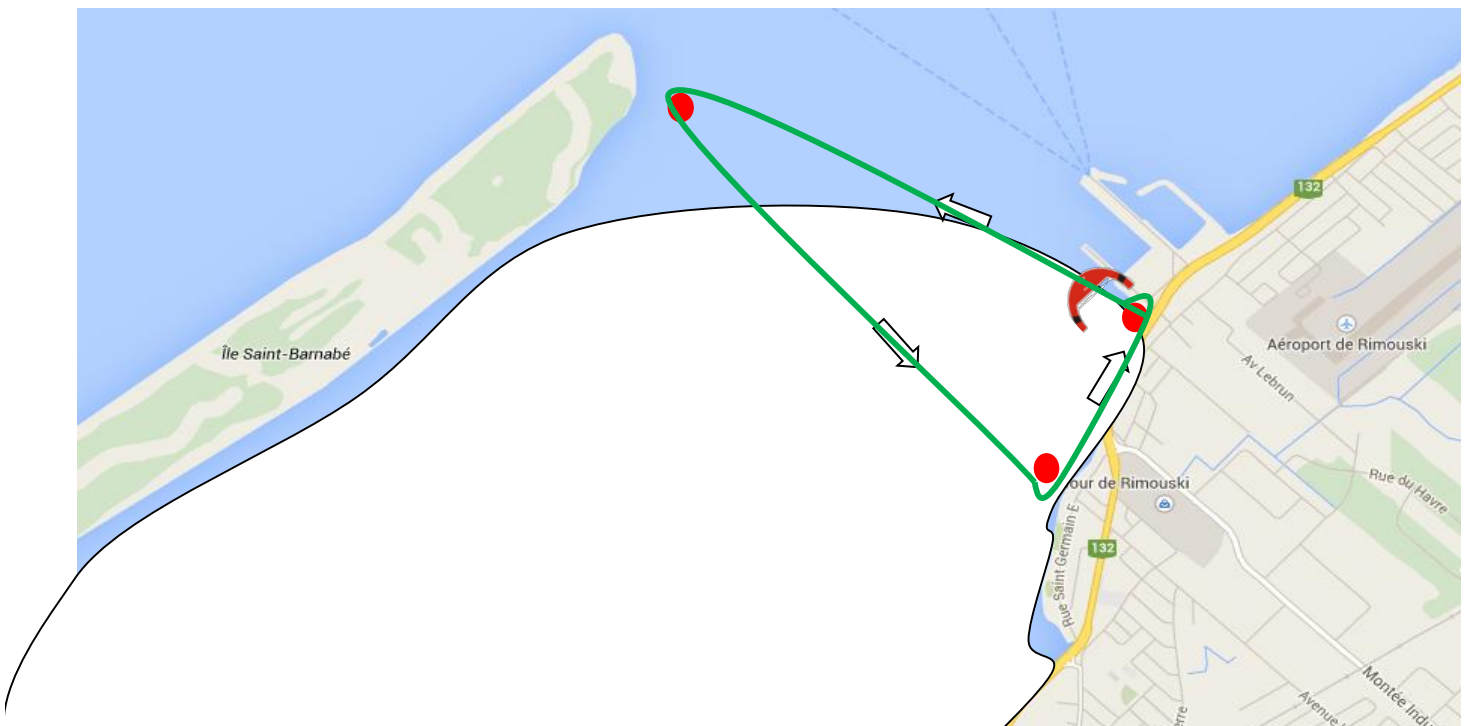
**Contrôles et orientation à l'ENTRÉE ROUTIÈRE UNIQUE DU PORT DE RIMOUSKI (Est)**



Point d'accueil et d'orientation  
des canoteurs et du grand public

**Trajet de la course - 3 tours Élite Masc. et Compé. - 2 tours Élite Fém. et Sport**

**Si le couvert de glace est trop insuffisant sur ce parcours, ce sera le parcours alternatif N°1 de la page 8 qui s'appliquera. Le choix sera fait le matin même de la course (avant réunion des capitaines) par les organisateurs en fonction des conditions météo.**



## Points de contrôles (touches)

<b>Point de contrôle 1</b>	
Emplacement	Pointe Est Île St. Barnabé. Bouée ancrée si eau libre, sinon balise sur glace.
Type de touche	<input type="checkbox"/> Au sol, ou sur eau par contournement
Contournement	<input type="checkbox"/> Anti-Horaire
Chronométrée	<input type="checkbox"/> Non
Temps limite d'atteinte	

<b>Point de contrôle 2</b>	
Emplacement	Oriflamme en côte, proximité du Centre d'Achats - Parc
Type de touche	<input type="checkbox"/> Au sol, par contournement
Contournement	<input type="checkbox"/> Anti-Horaire
Chronométrée	<input type="checkbox"/> Non
Temps limite d'atteinte	

<b>Point de contrôle 3</b>	
Emplacement	Oriflamme, Quai Ouest Port
Type de touche	<input type="checkbox"/> Au sol, ou sur eau par contournement
Contournement	<input type="checkbox"/> Anti-Horaire
Chronométrée	<input type="checkbox"/> Non

Temps limite d'atteinte	
-------------------------	--

<b>Point de contrôle 4</b>	
Emplacement	Passage sous l'arche de départ/arrivée
Type de touche	<input type="checkbox"/> Par passage en dessous
Contournement	<input type="checkbox"/> Pas de contournement, passage en dessous
Chronométrée	<input type="checkbox"/> Oui
Temps limite d'atteinte	

## Autres informations relatives à la course :

Un coupon ravitaillement sera fourni à chaque canotier.

### ➤ APRES COURSE :

- **Remise des médailles - Horaire : 14h15 (dépendamment de la durée de la course)**

Lieu : Bâtiment de la Réserve Navale, port de Rimouski

Description : Remise des médailles et bourses en présence du public

(Aucune bourse ne sera remise si l'équipe gagnante de cette bourse n'est pas présente à la remise des médailles)

- **Soirée**

À Confirmer

- **Transport des canots Qc/Rimouski - Rimouski/Qc :**

Un transport gratuit des canots, de Québec à Rimouski et retour, est offert aux équipes. Un grand camion de Guilbault Transport assurera l'aller et retour des canots, lorsque les équipes le souhaitent. Lieu de dépôt des canots : terminus de Guilbault Transport, Québec. Détails sur le site internet : [www.rikifest.com](http://www.rikifest.com)

### Transport gratuit de canots en camion

Chargement des canots au terminus de Guilbault Transport à Québec le jeudi 25 janvier de 18h à 22h et le vendredi matin, 26 Janvier, jusqu'à midi MAXIMUM

**\*\*AUCUN CANOT EN RETARD NE SERA CHARGÉ\*\***

- **Hôtel Gouverneur à Rimouski**

RikiFest a une entente avec l'hôtel des Gouverneurs à Rimouski. C'est le même hôtel qui a été partenaire les 2 premières années de la course.

Nous fonctionnerons comme l'an passé, c'est à dire que c'est notre organisation qui paiera la chambre et vous n'aurez qu'à nous amener 30 \$ lors de votre inscription le matin de la course.

C'est notre organisation qui vous offre la balance du prix de la chambre, vous n'aurez que le 30\$ à déboursier pour la chambre. Si vous n'amenez pas 30\$ lors de votre inscription pour votre chambre, c'est votre carte de crédit qui sera débitée par l'hôtel.

**SVP, LORSQUE VOUS RÉSERVEZ, MENTIONNEZ QUE VOUS PARTICIPEZ À LA COURSE DE CANOTS À GLACE RIKIFEST.**

Il s'agit de chambres à occupation multiple. Nous payons la balance pour une chambre par équipe.

**NOTE : Si une équipe veut une seconde chambre, elle sera entièrement à ses frais, mais au tarif préférentiel que notre partenaire fait à RikiFest.**

**Bourses : (Les bourses ne seront remises qu'avec présence à la remise des médailles)**

Élite Hommes: 1er : 475\$ 2e : 325\$ 3e : 225\$	Élite Femmes: 1er : 475\$ 2e : 325\$ 3e : 225\$	Compétition : 1er : 400\$ 2e : 300\$ 3e : 225\$	Sport : 1er : 375\$ 2e : 275\$ 3e : 200\$
--	--	--	--



## Conditions météo problématiques (déterminer les conditions problématiques)

**Visibilité:** Si on ne voit pas l'Île St Barnabé des quais du Port, la situation est considérée « dangereuse ». Une forte brume de mer est aussi problématique.

**Vents:** Un vent fort (plus de 40 km/h) accompagné d'un faible couvert de glace peut rendre la situation problématique.

**Marées, vagues et courants:** Rien de problématique n'a été soulevé. À évaluer conjointement avec la force des vents et les conditions de glace.

### Conditions de glace:

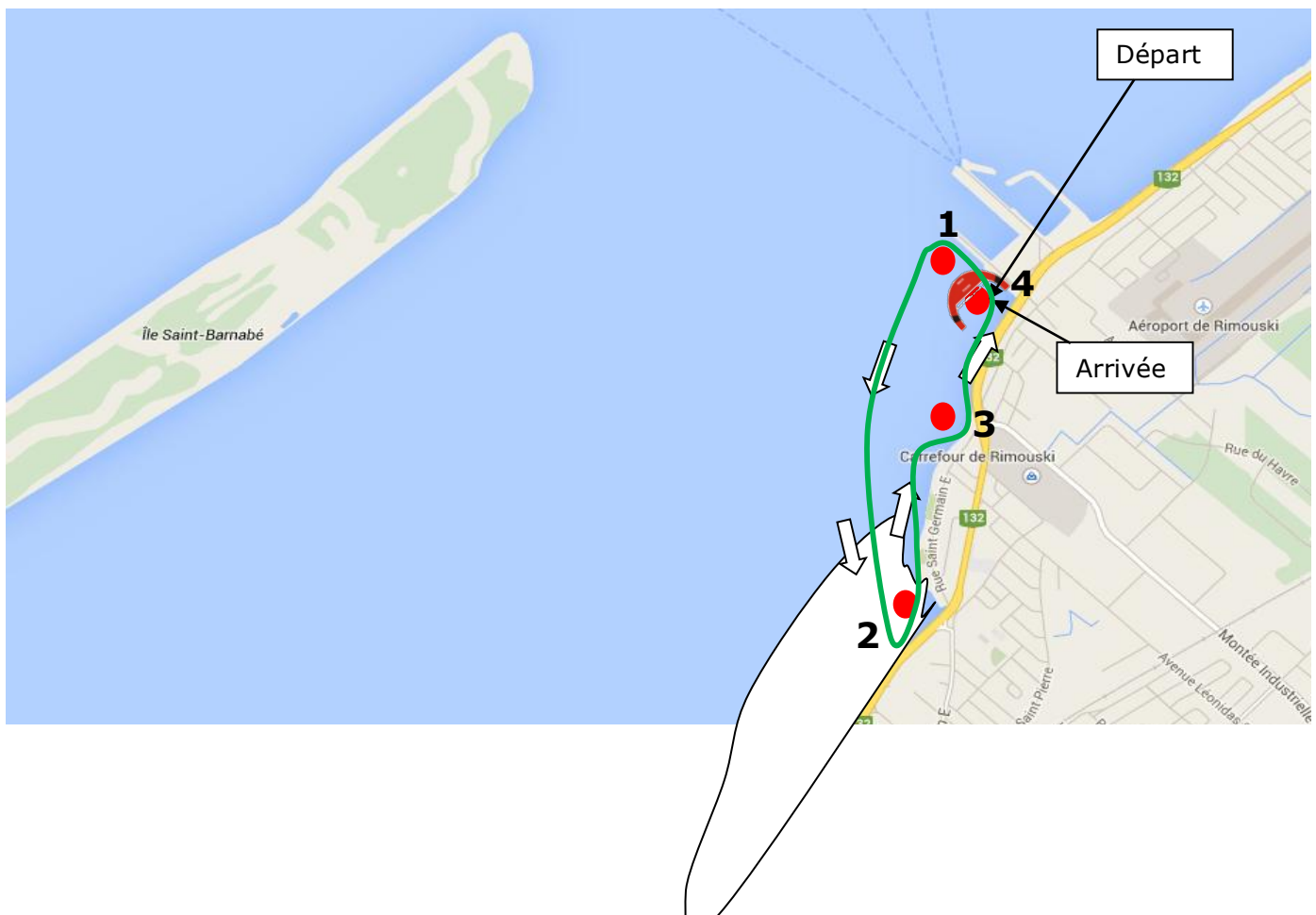
Si le couvert de glace se retire, la brume de mer peut augmenter considérablement et rendre les conditions hasardeuses. Un faible couvert de glace accompagné de forts vents peut également être dangereux.

On rapprochera le parcours de la côte et de la promenade en cas de conditions défavorables.

### Parcours alternatif N°1 :

Trajet de la course - 3 tours Élite Masc. et Compé. - 2 tours Élite Fém. et Sport

**L'objectif de ce parcours est d'aller chercher un couvert de glace qui serait trop insuffisant**



## Points de contrôles (touches)

<b>Point de contrôle 1</b>	
Emplacement	Bout du Quai Ouest
Type de touche	<input type="checkbox"/> par contournement
Contournement	<input type="checkbox"/> Anti-Horaire
Chronométrée	<input type="checkbox"/> Non
<b>Point de contrôle 2</b>	
Emplacement	Bord de la promenade - rue St Germain- Oriflamme sur glace
Type de touche	<input type="checkbox"/> Au sol, par contournement
Contournement	<input type="checkbox"/> Anti-Horaire
Chronométrée	<input type="checkbox"/> Non
<b>Point de contrôle 3</b>	
Emplacement	Oriflamme en côte, proximité du Centre d'Achats
Type de touche	<input type="checkbox"/> Au sol, par contournement
Contournement	<input type="checkbox"/> Anti-Horaire
Chronométrée	<input type="checkbox"/> Non
<b>Point de contrôle 4</b>	
Emplacement	Début Quai Ouest Port - sur l'eau
Type de touche	<input type="checkbox"/> Au sol, par contournement
Contournement	<input type="checkbox"/> Anti-Horaire
Chronométrée	<input type="checkbox"/> Oui (Il s'agira aussi de l'arrivée)

## Responsables

**Directeur de course :** Damien Morandi : Cellulaire : 418-318-2202

**Responsable de la sécurité:**

Damien Morandi

Cellulaire: 418-318-2202

et JF Dubé 418-318-2602

## PLAN D'URGENCE

**Décrire brièvement les différentes procédures qui seront appliquées**

**Surveillance du nombre de canots en compétition:** Surveillance visuelle constante à partir de chaque touche et du quai.

**Canot à la dérive:** Peu probable à Rimouski. Bateau patrouilleur si eau libre.

**Blessure d'un canotier:** Présence du poste de secours Sirius sur place. Ambulance toujours sur appel et présente sur site en 5 minutes.

**Annulation de la course en cours d'événement:** Liaison radio permanente permettant de transmettre instantanément une telle décision.